

ZoneCours 2.0 : Guide de démarrage en trois clics à l'intention des étudiants

Connectez-vous avec votre matricule et votre mot de passe sur zonecours2.hec.ca/

Espace personnel

L'**Espace personnel** est un espace privé dont vous disposez, qui contient différents outils vous permettant d'organiser votre environnement. Vous êtes automatiquement dirigé vers l'Espace personnel lorsque vous vous connectez à ZoneCours.

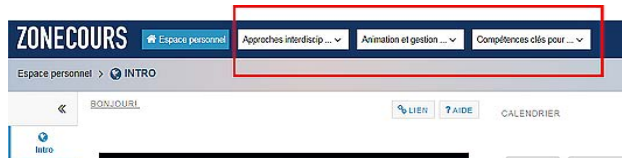
Le menu de gauche contient:

Intro	Retour à la page d'accueil
Agendas	Consulter les dates importantes de vos cours
Annonces	Lire les annonces récentes de l'ensemble de vos cours
Profil	Personnaliser votre compte
Évaluation de l'enseignement	Compléter l'évaluation en ligne d'un cours
Service d'impression	Lancer des tâches d'impression à distance
Ressources	Déposer documents et références
Ressources pédagogiques	Accéder aux ressources en ligne
Bibliothèque	Lien vers la bibliothèque HEC
Archives de plans de cours	Accéder aux plans de cours actuels pour choisir vos cours
HEC en ligne	Lien vers HEC en ligne
Recherche de cours	Accéder au répertoire des cours
Réservation de salles	Réserver une salle d'étude
Plan des édifices	Plans des salles

Préférences	Gérer les notifications, la langue, la date et les sites de cours
Aide	Aide de ZoneCours

Site de cours

Cliquez sur un onglet qui affiche un de cours et vous arrivez à la page d'accueil de ce **site de cours**.



TRUC&ASTUCE : À l'aide de l'onglet sites, vous pouvez rendre visibles, invisibles et organiser les sites de cours et cours.



Le menu de gauche

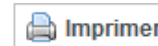
Accueil	Retour à la page d'accueil
Annonces	Visualiser les annonces publiées par l'enseignant
Plan de cours	Consulter votre plan de cours
Remise de travaux	Téléverser des travaux directement à l'enseignant
Tests & Quiz	Compléter des tests en ligne
Administration du site	Informations sur le site de cours
Liste des étudiants	Visualiser la liste des étudiants et leur adresse courriel
Aide	Accéder à HEC en ligne

TRUC&ASTUCE : Vous pouvez accéder aux options du menu de gauche de votre cours en cliquant la flèche à côté du nom de ce cours.




Plan de cours

Si vous cliquez sur **Plan de cours**, dans le menu de gauche, vous accéderez à votre plan de cours. Utiliser le bouton **Imprimer** pour mieux visualiser ou en obtenir une version PDF.



Besoin d'aide?

Pour apprivoiser ce nouvel environnement numérique d'apprentissage, rien de mieux que la curiosité. Cependant, cela ne suffit pas toujours. **Pour de l'assistance plus approfondie sur le fonctionnement de votre ZoneCours:**

1. L'Aide en ligne (ou Help) qui se trouve en haut à droite de chaque page  Voir la Section des étudiants.
2. Le centre d'assistance technique de GTI via le (514)340-6063.
3. Le comptoir du centre d'assistance technique situé au 3^e étage de l'édifice Côte-Ste-Catherine près des ascenseurs sud.

Direction de l'apprentissage et de l'innovation pédagogique

HEC MONTRÉAL